

이디야 2.0

CONTENTS 1

기차 외/내부 리모델링

CONTENTS 1

기차 외/내부 리모델링

외부 인테리어

버터색 & 파랑색 페인트 색상으로 기차 도색을 진행.



외부 인테리어

기차 외부

버터색 & 파랑색 페인트를 메인 색상으로 하되 블랙 색상으로 포인트를 준다.



지붕&열차
앞
블랙

창문
틀
블랙


버터
색
파랑
색

열차 아래 하단부 바퀴 보이도록 제
거 벽돌 페인트 가능 여부 확인

외부 인테리어

포토존

기차 신호등을 기다리는 사람들을 테마로 신호등을 기차 뒷편으로 이동후 포토존 개설한다.



=



신호등 2개 매장 앞 뒤로 설치

포토존


외부 인테리어

야외 좌석

기차역 느낌으로 애견 동반이 가능한 야외 테이블 좌석 설치한다.



설치 장소



매장 뒤 지붕 그늘막 & 야외 테이블 설치 (긴 의자 테이블 + 작은 간이 의자)
플랫폼 번호 표지판

외부 인테리어

야외 좌석

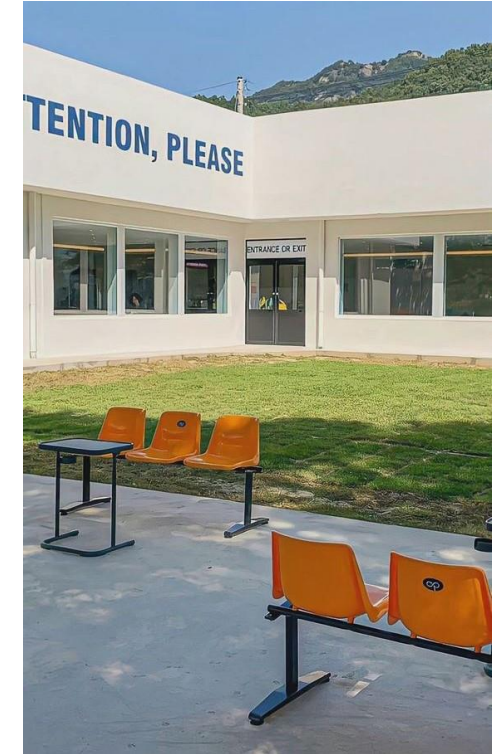
기차역 느낌으로 애견 동반이 가능한 야외 테이블 좌석 설치한다.



설치 장소



남는 공간 기차역 표지판 & 대기실 의자 설치



외부 인테리어

기차 후면
야외 좌석을 오고 갈 수 있는 출입구를 만든다.



기존 인테리어



기차 후면 세 가지 안

내부 인테리어

테이블과 의자 및 조명을 새로 설치하여 기차 내부의 느낌을 더 살린다.




내부 인테리어

카운터

기존 조명 위치에 TICKETS 조명 간판과 시계를 설치하여 대표소 느낌을 낸다.



기존 인테리어



기존 조명 위치에 TICKETS 조명 간판과 시계를 설치



내부 인테리어

중앙 메인 통로


가운데 통로를 개방하고 의자 테이블을 좌,우에 배치하여 내부 기차 분위기를 낸다.



기존 인테리어



가운데 통로 개방 후 디저트 디스플레이 좌,우 의자 테이블 배치
천장 풍차 (확정x)



테이블 벽면 조명 설치